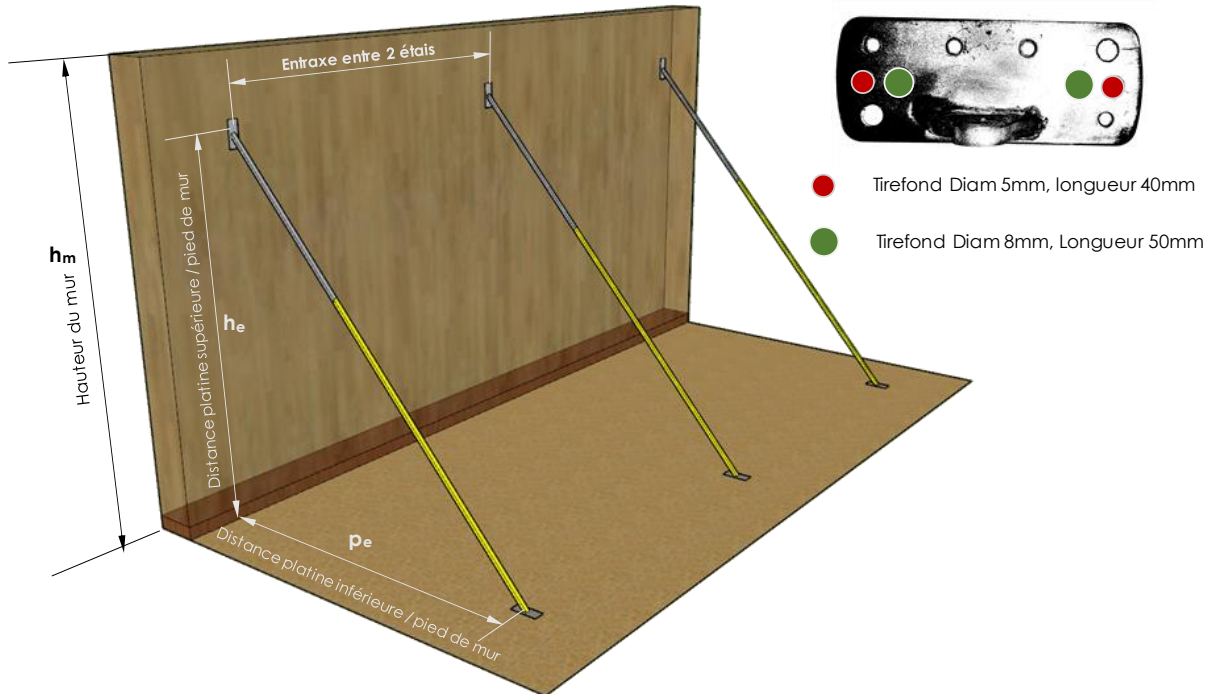
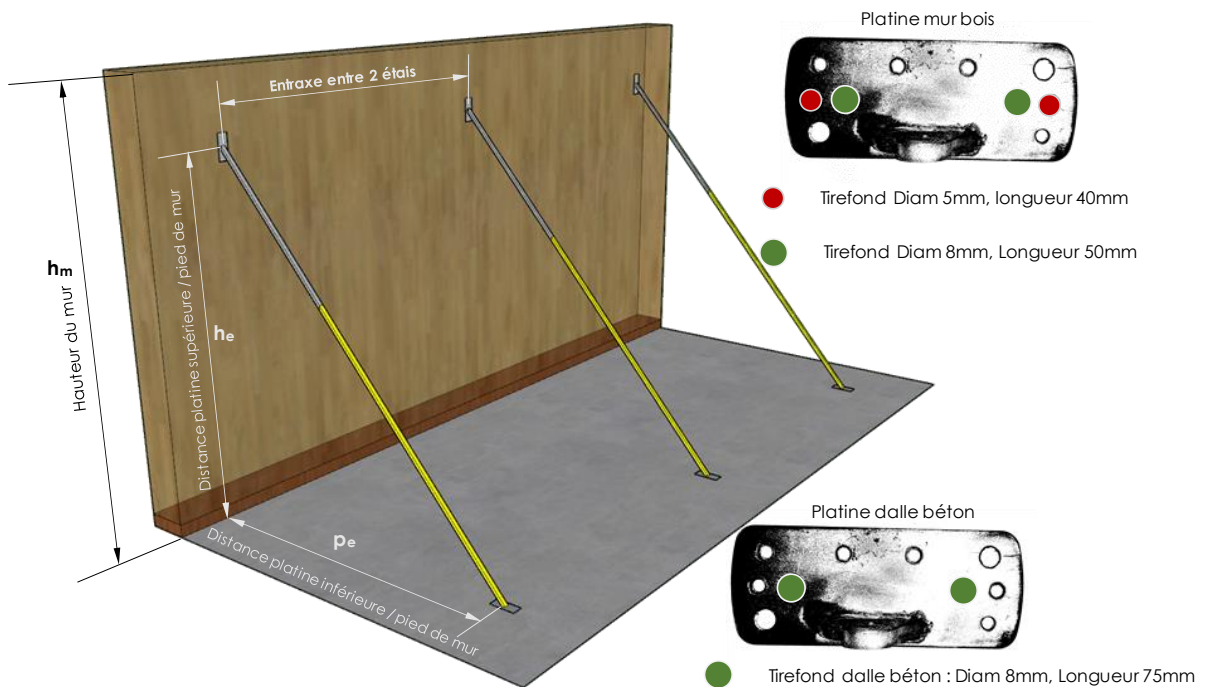


Abaques de Disposition de l'Etai Sylvapro® pour mur en bois

Description Géométrique



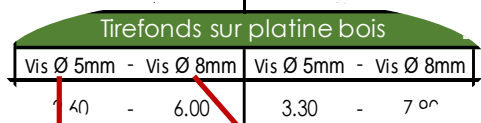
Mur Bois sur Dalle Bois



Mur Bois sur Dalle Béton

Légende

		Distance platine inférieure / pied de mur (pe)									
		1.40m		1.60m		1.80m		2.00m		2.20m	
Distance platine supérieure / pied de mur (he)		Entraxe maximal entre étais									
		Vis Ø 5mm - Vis Ø 8mm		Vis Ø 5mm - Vis Ø 8mm		Vis Ø 5mm - Vis Ø 8mm		Vis Ø 5mm - Vis Ø 8mm		Vis Ø 5mm - Vis Ø 8mm	
Distance platine supérieure / pied de mur (he)	1.80m	2.60	6.00	3.30	7.90	3.90	9.40	4.60	9.90	5.20	9.40
	1.60m	2.80	6.90	3.50	8.40	4.10	9.90	4.80	10.10	4.90	9.40
	1.40m	3.00	7.30	3.70	8.80	4.30	10.10	4.30	10.20	4.30	9.30
	1.20m	3.30	7.80	3.70	8.80	3.70	8.90	3.70	8.90	3.70	8.90
	1.00m	3.10	7.30	3.10	7.40	3.10	7.40	3.10	7.40	3.10	7.40
	0.80m	2.40	5.90	2.40	5.90	2.40	5.90	2.40	5.90	2.40	5.90



Vitesse de vent maximale limitée à 50km/h

Platine plancher béton : Deux tirefonds uniques de 8mm de diamètre et 75mm de longueur

Longueur minimale du filetage : 40mm

Longueur minimale du filetage : 50mm

Distance platine supérieure / pied de mur (he)	2.40m	1.40 - 3.40	1.70 - 4.30	2.00 - 5.20	-	-
	2.20m	1.50 - 3.60	1.80 - 4.50	2.20 - 5.40	2.50 - 6.00	-
	2.00m	1.60 - 3.80	1.90 - 4.80	2.30 - 5.70	2.70 - 6.10	3.10 - 6.00
	1.80m	1.70 - 4.10	2.10 - 5.10	2.40 - 6.00	2.80 - 6.30	3.20 - 6.00
	1.60m	1.80 - 4.40	2.20 - 5.40	2.50 - 6.30	2.90 - 6.50	3.00 - 6.00
	1.40m	1.90 - 4.70	2.30 - 5.60	2.60 - 6.50	2.60 - 6.50	2.60 - 5.90
	1.20m	2.10 - 5.00	2.30 - 5.60	2.30 - 5.60	2.30 - 5.60	2.30 - 5.70
	1.00m	1.90 - 4.70	1.90 - 4.70	1.90 - 4.70	1.90 - 4.70	1.90 - 4.70
0.80m	1.50 - 3.80	1.50 - 3.80	1.50 - 3.80	1.50 - 3.80	1.50 - 3.80	

Hors gabarit de l'étais

Moment optimal dans le mur

Positionnement non optimal

Mur Ossature Bois / Dalle bois - Hauteur 2m00

		Distance platine inférieure / pied de mur (pe)				
		1.40m	1.60m	1.80m	2.00m	2.20m
		Entraxe maximal entre étais				
		Vis Ø 5mm - Vis Ø 8mm	Vis Ø 5mm - Vis Ø 8mm	Vis Ø 5mm - Vis Ø 8mm	Vis Ø 5mm - Vis Ø 8mm	Vis Ø 5mm - Vis Ø 8mm
Distance platine supérieure / pied de mur (he)	1.80m	2.60 - 6.00	3.30 - 7.90	3.90 - 9.40	4.60 - 9.90	5.20 - 9.40
	1.60m	2.80 - 6.90	3.50 - 8.40	4.10 - 9.90	4.80 - 10.10	4.90 - 9.40
	1.40m	3.00 - 7.30	3.70 - 8.80	4.30 - 10.10	4.30 - 10.20	4.30 - 9.30
	1.20m	3.30 - 7.80	3.70 - 8.80	3.70 - 8.90	3.70 - 8.90	3.70 - 8.90
	1.00m	3.10 - 7.30	3.10 - 7.40	3.10 - 7.40	3.10 - 7.40	3.10 - 7.40
	0.80m	2.40 - 5.90	2.40 - 5.90	2.40 - 5.90	2.40 - 5.90	2.40 - 5.90

Mur Ossature Bois / Dalle bois - Hauteur 2m50

		Distance platine inférieure / pied de mur (pe)				
		1.40m	1.60m	1.80m	2.00m	2.20m
		Entraxe maximal entre étais				
		Vis Ø 5mm - Vis Ø 8mm	Vis Ø 5mm - Vis Ø 8mm	Vis Ø 5mm - Vis Ø 8mm	Vis Ø 5mm - Vis Ø 8mm	Vis Ø 5mm - Vis Ø 8mm
Distance platine supérieure / pied de mur (he)	2.40m	1.40 - 3.40	1.70 - 4.30	2.00 - 5.20	-	-
	2.20m	1.50 - 3.60	1.80 - 4.50	2.20 - 5.40	2.50 - 6.00	-
	2.00m	1.60 - 3.80	1.90 - 4.80	2.30 - 5.70	2.70 - 6.10	3.10 - 6.00
	1.80m	1.70 - 4.10	2.10 - 5.10	2.40 - 6.00	2.80 - 6.30	3.20 - 6.00
	1.60m	1.80 - 4.40	2.20 - 5.40	2.50 - 6.30	2.90 - 6.50	3.00 - 6.00
	1.40m	1.90 - 4.70	2.30 - 5.60	2.60 - 6.50	2.60 - 6.50	2.60 - 5.90
	1.20m	2.10 - 5.00	2.30 - 5.60	2.30 - 5.60	2.30 - 5.60	2.30 - 5.70
	1.00m	1.90 - 4.70	1.90 - 4.70	1.90 - 4.70	1.90 - 4.70	1.90 - 4.70
	0.80m	1.50 - 3.80	1.50 - 3.80	1.50 - 3.80	1.50 - 3.80	1.50 - 3.80

Mur Ossature Bois / Dalle bois - Hauteur 3m00

		Distance platine inférieure / pied de mur (pe)				
		1.40m	1.60m	1.80m	2.00m	2.20m
		Entraxe maximal entre étais				
		Vis Ø 5mm - Vis Ø 8mm	Vis Ø 5mm - Vis Ø 8mm	Vis Ø 5mm - Vis Ø 8mm	Vis Ø 5mm - Vis Ø 8mm	Vis Ø 5mm - Vis Ø 8mm
Distance platine supérieure / pied de mur (he)	2.60m	0.80 - 2.20	-	-	-	-
	2.40m	0.90 - 2.30	1.10 - 2.90	1.40 - 3.60	-	-
	2.20m	1.00 - 2.50	1.20 - 3.10	1.50 - 3.80	1.80 - 4.10	-
	2.00m	1.00 - 2.70	1.30 - 3.30	1.60 - 4.00	1.80 - 4.20	2.10 - 4.10
	1.80m	1.10 - 2.80	1.40 - 3.50	1.70 - 4.20	1.90 - 4.40	2.20 - 4.10
	1.60m	1.20 - 3.00	1.50 - 3.70	1.70 - 4.40	2.00 - 4.50	2.10 - 4.10
	1.40m	1.30 - 3.20	1.60 - 3.90	1.80 - 4.50	1.80 - 4.50	1.80 - 4.10
	1.20m	1.40 - 3.40	1.50 - 3.90	1.50 - 3.90	1.60 - 3.90	1.60 - 3.90
	1.00m	1.30 - 3.20	1.30 - 3.20	1.30 - 3.20	1.30 - 3.20	1.30 - 3.20
0.80m	1.00 - 2.60	1.00 - 2.60	1.00 - 2.60	1.00 - 2.60	1.00 - 2.60	

Mur Ossature Bois / Dalle bois - Hauteur 3m50

		Distance platine inférieure / pied de mur (pe)				
		1.40m	1.60m	1.80m	2.00m	2.20m
		Entraxe maximal entre étais				
		Vis Ø 5mm - Vis Ø 8mm	Vis Ø 5mm - Vis Ø 8mm	Vis Ø 5mm - Vis Ø 8mm	Vis Ø 5mm - Vis Ø 8mm	Vis Ø 5mm - Vis Ø 8mm
Distance platine supérieure / pied de mur (he)	2.60m	0.60 - 1.60	-	-	-	-
	2.40m	0.60 - 1.70	0.80 - 2.10	1.00 - 2.60	-	-
	2.20m	0.70 - 1.80	0.90 - 2.30	1.10 - 2.80	1.30 - 3.00	-
	2.00m	0.70 - 1.90	0.90 - 2.40	1.10 - 2.90	1.30 - 3.10	1.50 - 3.00
	1.80m	0.80 - 2.10	1.00 - 2.60	1.20 - 3.10	1.40 - 3.20	1.60 - 3.00
	1.60m	0.90 - 2.20	1.10 - 2.70	1.30 - 3.20	1.50 - 3.30	1.50 - 3.00
	1.40m	0.90 - 2.40	1.10 - 2.90	1.30 - 3.30	1.30 - 3.30	1.30 - 3.00
	1.20m	1.00 - 2.50	1.10 - 2.80	1.10 - 2.90	1.10 - 2.90	1.10 - 2.90
	1.00m	0.90 - 2.40	0.90 - 2.40	0.90 - 2.40	0.90 - 2.40	0.90 - 2.40

Mur Ossature Bois / Dalle béton - Hauteur 2m00

		Distance platine inférieure / pied de mur (pe)				
		1.40m	1.60m	1.80m	2.00m	2.20m
		Entraxe maximal entre étais				
		Vis Ø 5mm - Vis Ø 8mm	Vis Ø 5mm - Vis Ø 8mm	Vis Ø 5mm - Vis Ø 8mm	Vis Ø 5mm - Vis Ø 8mm	Vis Ø 5mm - Vis Ø 8mm
Distance platine supérieure / pied de mur (he)	1.80m	2.60 - 5.70	3.30 - 7.00	3.90 - 8.30	4.40 - 9.70	5.00 - 9.30
	1.60m	2.80 - 6.11	3.40 - 7.40	4.10 - 8.70	4.60 - 10.10	5.20 - 9.30
	1.40m	3.00 - 6.50	3.60 - 7.80	4.20 - 9.10	4.80 - 10.20	5.40 - 9.20
	1.20m	3.10 - 6.90	3.70 - 8.10	4.40 - 9.40	5.00 - 10.00	5.50 - 8.90
	1.00m	3.30 - 7.20	3.90 - 8.40	4.50 - 9.50	5.00 - 9.40	5.60 - 8.20
	0.80m	3.50 - 7.30	4.00 - 8.40	4.60 - 9.30	5.00 - 8.30	5.50 - 7.20

Mur Ossature Bois / Dalle béton - Hauteur 2m50

		Distance platine inférieure / pied de mur (pe)				
		1.40m	1.60m	1.80m	2.00m	2.20m
		Entraxe maximal entre étais				
		Vis Ø 5mm - Vis Ø 8mm	Vis Ø 5mm - Vis Ø 8mm	Vis Ø 5mm - Vis Ø 8mm	Vis Ø 5mm - Vis Ø 8mm	Vis Ø 5mm - Vis Ø 8mm
Distance platine supérieure / pied de mur (he)	2.40m	1.40 - 3.00	1.70 - 3.80	2.00 - 4.60	-	-
	2.20m	1.50 - 3.20	1.80 - 4.00	2.20 - 4.80	2.50 - 5.70	-
	2.00m	1.60 - 3.40	1.90 - 4.20	2.30 - 5.10	2.70 - 5.90	3.10 - 5.90
	1.80m	1.70 - 3.60	2.10 - 4.50	2.40 - 5.30	2.80 - 6.20	3.20 - 6.00
	1.60m	1.80 - 3.90	2.20 - 4.70	2.50 - 5.60	2.90 - 6.40	3.30 - 6.00
	1.40m	1.90 - 4.10	2.30 - 5.00	2.70 - 5.80	3.00 - 6.50	3.40 - 5.90
	1.20m	2.00 - 4.40	2.40 - 5.20	2.80 - 6.00	3.10 - 6.40	3.50 - 5.70
	1.00m	2.10 - 4.60	2.50 - 5.30	2.90 - 6.00	3.20 - 6.00	3.50 - 5.20
0.80m	2.20 - 4.70	2.60 - 5.30	2.90 - 5.90	3.20 - 5.30	3.50 - 4.60	

Mur Ossature Bois / Dalle béton - Hauteur 3m00

		Distance platine inférieure / pied de mur (pe)				
		1.40m	1.60m	1.80m	2.00m	2.20m
		Entraxe maximal entre étais				
		Vis Ø 5mm - Vis Ø 8mm	Vis Ø 5mm - Vis Ø 8mm	Vis Ø 5mm - Vis Ø 8mm	Vis Ø 5mm - Vis Ø 8mm	Vis Ø 5mm - Vis Ø 8mm
Distance platine supérieure / pied de mur (he)	2.60m	0.80 - 1.90	-	-	-	-
	2.40m	0.90 - 2.10	1.10 - 2.60	1.40 - 3.20	-	-
	2.20m	1.00 - 2.20	1.20 - 2.70	1.50 - 3.30	1.80 - 3.90	-
	2.00m	1.00 - 2.30	1.30 - 2.90	1.60 - 3.50	1.80 - 4.10	2.10 - 4.10
	1.80m	1.10 - 2.50	1.40 - 3.10	1.70 - 3.70	1.90 - 4.30	2.20 - 4.10
	1.60m	1.20 - 2.70	1.50 - 3.30	1.70 - 3.90	2.00 - 4.40	2.30 - 4.10
	1.40m	1.30 - 2.80	1.60 - 3.40	1.80 - 4.00	2.10 - 4.50	2.40 - 4.10
	1.20m	1.40 - 3.00	1.60 - 3.60	1.90 - 4.10	2.20 - 4.40	2.40 - 3.90
1.00m	1.50 - 3.20	1.70 - 3.70	2.00 - 4.20	2.20 - 4.10	2.40 - 3.60	
0.80m	1.50 - 3.20	1.80 - 3.70	2.00 - 4.10	2.20 - 3.70	2.40 - 3.20	

Mur Ossature Bois / Dalle béton - Hauteur 3m50

		Distance platine inférieure / pied de mur (pe)				
		1.40m	1.60m	1.80m	2.00m	2.20m
		Entraxe maximal entre étais				
		Vis Ø 5mm - Vis Ø 8mm	Vis Ø 5mm - Vis Ø 8mm	Vis Ø 5mm - Vis Ø 8mm	Vis Ø 5mm - Vis Ø 8mm	Vis Ø 5mm - Vis Ø 8mm
Distance platine supérieure / pied de mur (he)	2.60m	0.60 - 1.40	-	-	-	-
	2.40m	0.60 - 1.50	0.80 - 1.90	1.00 - 2.30	-	-
	2.20m	0.70 - 1.60	0.90 - 2.00	1.10 - 2.40	1.30 - 2.90	-
	2.00m	0.70 - 1.70	0.90 - 2.10	1.10 - 2.60	1.30 - 3.00	1.50 - 3.00
	1.80m	0.80 - 1.80	1.00 - 2.30	1.20 - 2.70	1.40 - 3.10	1.60 - 3.00
	1.60m	0.90 - 2.00	1.10 - 2.40	1.30 - 2.80	1.50 - 3.30	1.70 - 3.00
	1.40m	0.90 - 2.10	1.10 - 2.50	1.30 - 2.90	1.50 - 3.30	1.70 - 3.00
	1.20m	1.00 - 2.20	1.20 - 2.60	1.40 - 3.00	1.60 - 3.20	1.80 - 2.90
	1.00m	1.10 - 2.30	1.20 - 2.70	1.40 - 3.10	1.60 - 3.00	1.80 - 2.70

Mur CLT ou Bois Massif / Dalle bois - Hauteur 2m00

		Distance platine inférieure / pied de mur (pe)				
		1.40m	1.60m	1.80m	2.00m	2.20m
		Entraxe maximal entre étais				
		Vis Ø 5mm - Vis Ø 8mm	Vis Ø 5mm - Vis Ø 8mm	Vis Ø 5mm - Vis Ø 8mm	Vis Ø 5mm - Vis Ø 8mm	Vis Ø 5mm - Vis Ø 8mm
Distance platine supérieure / pied de mur (he)	1.80m	2.10 - 5.30	2.60 - 6.50	3.10 - 7.70	3.60 - 8.00	4.10 - 7.60
	1.60m	2.20 - 5.60	2.70 - 6.80	3.20 - 8.10	3.80 - 8.20	3.90 - 7.60
	1.40m	2.40 - 6.00	2.90 - 7.20	3.40 - 8.30	3.40 - 8.30	3.40 - 7.50
	1.20m	2.50 - 6.30	2.90 - 7.10	2.90 - 7.20	2.90 - 7.30	2.90 - 7.20
	1.00m	2.40 - 6.00	2.40 - 6.00	2.40 - 6.00	2.40 - 6.10	2.40 - 6.10
	0.80m	1.90 - 4.80	1.90 - 4.90	1.90 - 4.90	1.90 - 4.90	1.90 - 4.90

Mur CLT ou Bois Massif / Dalle bois - Hauteur 2m50

		Distance platine inférieure / pied de mur (pe)				
		1.40m	1.60m	1.80m	2.00m	2.20m
		Entraxe maximal entre étais				
		Vis Ø 5mm - Vis Ø 8mm	Vis Ø 5mm - Vis Ø 8mm	Vis Ø 5mm - Vis Ø 8mm	Vis Ø 5mm - Vis Ø 8mm	Vis Ø 5mm - Vis Ø 8mm
Distance platine supérieure / pied de mur (he)	2.40m	1.10 - 2.80	1.40 - 3.50	1.70 - 4.20	-	-
	2.20m	1.10 - 2.90	1.40 - 3.70	1.80 - 4.40	2.10 - 4.80	-
	2.00m	1.20 - 3.10	1.60 - 3.90	1.90 - 4.70	2.20 - 5.00	2.50 - 4.80
	1.80m	1.30 - 3.30	1.60 - 4.10	2.00 - 4.90	2.30 - 5.10	2.60 - 4.90
	1.60m	1.40 - 3.60	1.70 - 4.40	2.10 - 5.20	2.40 - 5.30	2.50 - 4.90
	1.40m	1.50 - 3.80	1.80 - 4.60	2.10 - 5.30	2.10 - 5.30	2.20 - 4.80
	1.20m	1.60 - 4.00	1.80 - 4.60	1.80 - 4.60	1.80 - 4.60	1.80 - 4.60
	1.00m	1.60 - 3.80	1.60 - 3.80	1.50 - 3.90	1.50 - 3.90	1.50 - 3.90
0.80m	1.20 - 3.10	1.20 - 3.10	1.20 - 3.10	1.20 - 3.10	1.20 - 3.10	

Mur CLT ou Bois Massif / Dalle bois - Hauteur 3m00

		Distance platine inférieure / pied de mur (pe)				
		1.40m	1.60m	1.80m	2.00m	2.20m
		Entraxe maximal entre étais				
		Vis Ø 5mm - Vis Ø 8mm	Vis Ø 5mm - Vis Ø 8mm	Vis Ø 5mm - Vis Ø 8mm	- Vis Ø 8mm	Vis Ø 5mm - Vis Ø 8mm
Distance platine supérieure / pied de mur (he)	2.60m	0.70 - 1.80	-	-	-	-
	2.40m	0.70 - 1.90	1.00 - 2.40	1.10 - 2.90	-	-
	2.20m	0.80 - 2.00	1.00 - 2.60	1.20 - 3.10	1.40 - 3.30	-
	2.00m	0.80 - 2.20	1.10 - 2.70	1.30 - 3.20	1.50 - 3.40	1.70 - 3.30
	1.80m	0.90 - 2.30	1.10 - 2.90	1.30 - 3.40	1.60 - 3.50	1.80 - 3.40
	1.60m	1.00 - 2.50	1.20 - 3.00	1.40 - 3.60	1.60 - 3.60	1.70 - 3.40
	1.40m	1.00 - 2.60	1.30 - 3.20	1.50 - 3.70	1.50 - 3.60	1.50 - 3.30
	1.20m	1.10 - 2.80	1.30 - 3.20	1.30 - 3.20	1.30 - 3.20	1.30 - 3.20
	1.00m	1.00 - 2.60	1.00 - 2.70	1.00 - 2.70	1.00 - 2.70	1.00 - 2.70
	0.80m	0.80 - 2.10	0.80 - 2.10	0.80 - 2.10	0.80 - 2.10	0.80 - 2.10

Mur CLT ou Bois Massif / Dalle bois - Hauteur 3m50

		Distance platine inférieure / pied de mur (pe)				
		1.40m	1.60m	1.80m	2.00m	2.20m
		Entraxe maximal entre étais				
		Vis Ø 5mm - Vis Ø 8mm	Vis Ø 5mm - Vis Ø 8mm	Vis Ø 5mm - Vis Ø 8mm	Vis Ø 5mm - Vis Ø 8mm	Vis Ø 5mm - Vis Ø 8mm
Distance platine supérieure / pied de mur (he)	2.60m	0.50 - 1.30	-	-	-	-
	2.40m	0.50 - 1.40	0.70 - 1.70	0.80 - 2.10	-	-
	2.20m	0.60 - 1.50	0.70 - 1.90	0.90 - 2.20	1.00 - 2.40	-
	2.00m	0.60 - 1.60	0.80 - 2.00	0.90 - 2.40	1.10 - 2.50	1.30 - 2.40
	1.80m	0.60 - 1.70	0.80 - 2.10	1.00 - 2.50	1.10 - 2.60	1.30 - 2.50
	1.60m	0.70 - 1.80	0.90 - 2.20	1.00 - 2.60	1.20 - 2.70	1.20 - 2.50
	1.40m	0.70 - 1.90	0.90 - 2.30	1.10 - 2.70	1.10 - 2.70	1.10 - 2.40
	1.20m	0.80 - 2.00	0.90 - 2.30	0.90 - 2.30	0.90 - 2.30	0.90 - 2.30
	1.00m	0.80 - 2.00	0.80 - 2.00	0.80 - 2.00	0.80 - 2.00	0.80 - 2.00

Mur CLT ou Bois Massif / Dalle béton - Hauteur 2m00

		Distance platine inférieure / pied de mur (pe)				
		1.40m	1.60m	1.80m	2.00m	2.20m
		Entraxe maximal entre étais				
		Vis Ø 5mm - Vis Ø 8mm	Vis Ø 5mm - Vis Ø 8mm	Vis Ø 5mm - Vis Ø 8mm	Vis Ø 5mm - Vis Ø 8mm	Vis Ø 5mm - Vis Ø 8mm
Distance platine supérieure / pied de mur (he)	1.80m	2.10 - 4.60	2.60 - 5.70	3.10 - 6.80	3.60 - 7.90	4.10 - 7.60
	1.60m	2.20 - 5.00	2.70 - 6.00	3.20 - 7.10	3.80 - 8.20	3.90 - 7.60
	1.40m	2.40 - 5.30	2.90 - 6.40	3.40 - 7.40	3.90 - 8.30	4.40 - 7.50
	1.20m	2.50 - 5.50	3.10 - 6.60	3.60 - 7.60	4.00 - 8.10	4.50 - 7.20
	1.00m	2.70 - 5.90	3.20 - 6.80	3.70 - 7.70	4.10 - 7.70	4.50 - 6.70
	0.80m	2.80 - 6.00	3.30 - 6.80	3.70 - 7.60	4.10 - 6.80	4.50 - 5.90

Mur CLT ou Bois Massif / Dalle béton - Hauteur 2m50

		Distance platine inférieure / pied de mur (pe)				
		1.40m	1.60m	1.80m	2.00m	2.20m
		Entraxe maximal entre étais				
		Vis Ø 5mm - Vis Ø 8mm	Vis Ø 5mm - Vis Ø 8mm	Vis Ø 5mm - Vis Ø 8mm	Vis Ø 5mm - Vis Ø 8mm	Vis Ø 5mm - Vis Ø 8mm
Distance platine supérieure / pied de mur (he)	2.40m	1.10 - 2.40	1.40 - 3.10	1.70 - 3.70	-	-
	2.20m	1.10 - 2.60	1.40 - 3.20	1.80 - 3.90	2.10 - 4.60	-
	2.00m	1.20 - 2.80	1.60 - 3.40	1.90 - 4.10	2.20 - 4.80	2.50 - 4.80
	1.80m	1.30 - 3.00	1.60 - 3.60	2.00 - 4.30	2.30 - 5.00	2.60 - 4.90
	1.60m	1.40 - 3.20	1.70 - 3.90	2.10 - 4.50	2.40 - 5.30	2.70 - 4.90
	1.40m	1.50 - 3.40	1.80 - 4.10	2.20 - 4.70	2.50 - 5.30	2.80 - 4.80
	1.20m	1.60 - 3.60	1.80 - 4.20	2.30 - 4.90	2.60 - 5.20	2.90 - 4.60
	1.00m	1.70 - 3.70	2.00 - 4.40	2.30 - 4.90	2.60 - 4.90	2.90 - 4.30
0.80m	1.80 - 3.80	2.10 - 4.40	2.40 - 4.80	2.60 - 4.30	2.90 - 3.80	

Mur CLT ou Bois Massif / Dalle béton - Hauteur 3m00

		Distance platine inférieure / pied de mur (pe)				
		1.40m	1.60m	1.80m	2.00m	2.20m
		Entraxe maximal entre étais				
		Vis Ø 5mm - Vis Ø 8mm	Vis Ø 5mm - Vis Ø 8mm	Vis Ø 5mm - Vis Ø 8mm	Vis Ø 5mm - Vis Ø 8mm	Vis Ø 5mm - Vis Ø 8mm
Distance platine supérieure / pied de mur (he)	2.60m	0.70 - 1.60	-	-	-	-
	2.40m	0.70 - 1.70	1.00 - 2.10	1.10 - 2.60	-	-
	2.20m	0.80 - 1.80	1.00 - 2.20	1.20 - 2.70	1.40 - 3.20	-
	2.00m	0.80 - 1.90	1.10 - 2.40	1.30 - 2.90	1.50 - 3.30	1.70 - 3.30
	1.80m	0.90 - 2.00	1.10 - 2.50	1.30 - 3.00	1.60 - 3.50	1.80 - 3.40
	1.60m	1.00 - 2.20	1.20 - 2.70	1.40 - 3.10	1.60 - 3.60	1.90 - 3.40
	1.40m	1.00 - 2.30	1.30 - 2.80	1.50 - 3.30	1.70 - 3.70	1.90 - 3.30
	1.20m	1.10 - 2.50	1.30 - 2.90	1.60 - 3.40	1.80 - 3.60	2.00 - 3.20
1.00m	1.20 - 2.60	1.40 - 3.00	1.60 - 3.40	1.80 - 3.40	2.00 - 3.00	
0.80m	1.20 - 2.60	1.40 - 3.00	1.60 - 3.30	1.80 - 3.00	2.00 - 2.60	

Mur CLT ou Bois Massif / Dalle béton - Hauteur 3m50

		Distance platine inférieure / pied de mur (pe)				
		1.40m	1.60m	1.80m	2.00m	2.20m
		Entraxe maximal entre étais				
		Vis Ø 5mm - Vis Ø 8mm	Vis Ø 5mm - Vis Ø 8mm	Vis Ø 5mm - Vis Ø 8mm	Vis Ø 5mm - Vis Ø 8mm	Vis Ø 5mm - Vis Ø 8mm
Distance platine supérieure / pied de mur (he)	2.60m	0.50 - 1.10	-	-	-	-
	2.40m	0.50 - 1.20	0.70 - 1.50	0.80 - 1.90	-	-
	2.20m	0.60 - 1.30	0.70 - 1.60	0.90 - 2.00	1.00 - 2.30	-
	2.00m	0.60 - 1.40	0.80 - 1.70	0.90 - 2.10	1.10 - 2.40	1.30 - 2.40
	1.80m	0.60 - 1.50	0.80 - 1.80	1.00 - 2.20	1.10 - 2.50	1.30 - 2.50
	1.60m	0.70 - 1.60	0.90 - 1.90	1.00 - 2.30	1.20 - 2.60	1.40 - 2.50
	1.40m	0.70 - 1.70	0.90 - 2.00	1.10 - 2.40	1.20 - 2.70	1.40 - 2.40
	1.20m	0.80 - 1.80	1.00 - 2.10	1.10 - 2.50	1.30 - 2.60	1.40 - 2.30
1.00m	0.90 - 1.90	1.00 - 2.20	1.20 - 2.50	1.30 - 2.50	1.50 - 2.20	